



UNIVERSIDAD NACIONAL DE TRUJILLO

OFICINA DE REGISTRO TÉCNICO

POBLACIÓN ESTUDIANTIL DEL AÑO 2015

PERSONAL DE LA OFICINA DE REGISTRO TECNICO

- **Jefatura Docente**
Dr. Carlos Alberto Minchón Medina

- **Jefatura Administrativa**
Eco. Rodolfo Reyes Carranza
Lic. María Asmat Centeno

- **Elaborado por:**
Téc. Oscar Alonso Zavaleta Cedeño
Sección de Informática y Sistemas



INDICE

	Página
1. Índice	01
2. Población Estudiantil 2015 Semestre I y 2015 Anual	
- Sede Trujillo	
Matricula Flexible	02
Matricula Rígida	03
- Sede Valle Jequetepeque	04
- Sede Huamachuco.....	04
- Sede Santiago de Chuco	05
- Otuzco	05
- Virú	05
 Resumen	
A. Cuadro Consolidado de la Sede Trujillo Semestre 2015 – I y 2015 – Anual.....	06
B. Gráfico Total de alumnos matriculados Sede Trujillo por Facultades	06
C. Gráfico Total de Alumnos Matriculados por Sexo Sede Trujillo	07
D. Cuadro Consolidado de todas las Sedes de la UNT.....	07
E. Gráfico Total de alumnos matriculados por sedes.....	08
 3. Población Estudiantil 2015 Semestre II	
- Sede Trujillo	
Matricula Flexible	09
- Sede Valle Jequetepeque	10
- Sede Huamachuco.....	11
- Sede Santiago de Chuco	11
- Otuzco	11
- Virú	12



POBLACIÓN ESTUDIANTIL AÑO 2015 – I y 2015-ANUAL

SEDE TRUJILLO

ALUMNOS MATRICULADOS EN EL SEMESTRE 2015 – I MATRICULA FLEXIBLE

Facultades	Femenino	Masculino	Totales
Facultad de Ciencias Agropecuarias	442	616	1,058
Agronomía	94	147	241
Ingeniería Agrícola	101	181	282
Ingeniería Agroindustrial	103	151	254
Zootecnia	144	137	281
Facultad de Ciencias Biológicas	493	312	805
Ciencias Biológicas	228	130	358
Microbiología y Parasitología	193	99	292
Pesquería	72	83	155
Facultad de Ciencias Económicas	992	781	1,773
Administración	308	255	563
Contabilidad y Finanzas	378	238	616
Economía	306	288	594
Facultad de Ciencias Físicas y Matemáticas	159	618	777
Física	10	96	106
Informática	66	310	376
Ingeniería Estadística	55	132	187
Matemáticas	28	80	108
Facultad de Ciencias Sociales	819	252	1,071
Antropología	156	54	210
Arqueología	131	94	225
Historia	36	37	73
Trabajo Social	272	6	278
Turismo	224	61	285
Facultad de Derecho y Ciencias Políticas	91	58	149
Ciencia Política y Gobernabilidad	91	58	149
Facultad de Educación y Ciencias de la Comunicación	422	138	560
Ciencias de la Comunicación	197	135	332
Educación Inicial	130	0	130
Educación Primaria	95	3	98
Facultad de Enfermería	341	8	349
Enfermería	341	8	349

Continua//



//Viene

Facultades	Femenino	Masculino	Totales
Facultad de Farmacia y Bioquímica	478	264	742
Farmacia y Bioquímica	478	264	742
Facultad de Ingeniería	400	2,237	2,637
Arquitectura y Urbanismo	68	98	166
Ingeniería Civil	21	188	209
Ingeniería de Materiales	77	215	292
Ingeniería de Minas	15	247	262
Ingeniería de Sistemas	49	249	298
Ingeniería Industrial	138	395	533
Ingeniería Mecánica	4	367	371
Ingeniería Mecatrónica	3	199	202
Ingeniería Metalúrgica	25	279	304
Facultad de Ingeniería Química	294	508	802
Ingeniería Ambiental	124	152	276
Ingeniería Química	170	356	526
Totales	4,931	5,792	10,723

Fuente: Oficina de Registro Técnico

ALUMNOS MATRICULADOS EN EL SEMESTRE 2015 – ANUAL
MATRICULA RIGIDA (ANUAL)

Facultades	Femenino	Masculino	Totales
Facultad de Derecho y Ciencias Políticas	513	338	851
Derecho y Ciencias Políticas	513	338	851
Facultad de Educación y Ciencias de la Comunicación	779	290	1,069
Educ. Sec. Esp. CCNN, Física, Química y Biología	12	10	22
Educ. Sec. Esp. Filosofía, Psicología y CC. Sociales	115	44	159
Educ. Sec. Esp. Historia y Geografía	57	68	125
Educ. Sec. Esp. Idiomas	157	44	201
Educ. Sec. Esp. Lengua y Literatura	122	72	194
Educ. Sec. Esp. Ciencias Matemáticas	28	44	72
Educación Inicial	151	0	151
Educación Primaria	137	8	145
Facultad de Medicina	305	560	865
Estomatología	75	70	145
Medicina	230	490	720
Totales	1,597	1,188	2,785

Fuente: Oficina de Registro Técnico



SEDE VALLE JEQUETEPEQUE

ALUMNOS MATRICULADOS EN EL SEMESTRE 2015 – I MATRICULA FLEXIBLE

Facultades	Femenino	Masculino	Totales
Facultad de Ciencias Agropecuarias	130	124	254
Agronomía	49	37	86
Ingeniería Agroindustrial	81	87	168
Facultad de Ciencias Económicas	343	171	514
Administración	171	82	253
Contabilidad y Finanzas	172	89	261
Facultad de Ciencias Físicas y Matemáticas	28	58	86
Informática	28	58	86
Facultad de Ciencias Sociales	193	6	199
Trabajo Social	193	6	199
Facultad de Enfermería	144	17	161
Enfermería	144	17	161
Facultad de Ingeniería	159	406	565
Ingeniería de Sistemas	62	128	190
Ingeniería Industrial	94	121	215
Ingeniería Mecánica	3	157	160
Totales	997	782	1,779

Fuente: Oficina de Registro Técnico

SEDE HUAMACHUCO

ALUMNOS MATRICULADOS EN EL SEMESTRE 2015 – I MATRICULA FLEXIBLE

Facultades	Femenino	Masculino	Totales
Facultad de Ciencias Agropecuarias	70	115	185
Ingeniería Agroindustrial	70	115	185
Facultad de Ciencias Económicas	178	85	263
Administración	178	85	263
Facultad de Enfermería	144	19	163
Enfermería	144	19	163
Facultad de Ingeniería	40	161	201
Ingeniería de Minas	40	161	201
Totales	432	380	812

Fuente: Oficina de Registro Técnico



SEDE SANTIAGO DE CHUCO

ALUMNOS MATRICULADOS EN EL SEMESTRE 2015 – I MATRICULA FLEXIBLE

Facultades	Femenino	Masculino	Totales
Facultad de Ciencias Agropecuarias	41	56	97
Agronomía	41	56	97
Facultad de Ingeniería Química	45	67	112
Ingeniería Ambiental	45	67	112
Totales	86	123	209

Fuente: Oficina de Registro Técnico

SEDE OTUZCO

ALUMNOS MATRICULADOS EN EL SEMESTRE 2015 – I MATRICULA FLEXIBLE

Facultades	Femenino	Masculino	Totales
Facultad de Ciencias Agropecuarias	16	28	44
Agronomía	16	28	44
Facultad de Ciencias Sociales	14	2	16
Turismo	14	2	16
Totales	30	30	60

Fuente: Oficina de Registro Técnico

SEDE VIRU

ALUMNOS MATRICULADOS EN EL SEMESTRE 2015 – I MATRICULA FLEXIBLE

Facultades	Femenino	Masculino	Totales
Facultad de Ciencias Agropecuarias	6	12	18
Ingeniería Agroindustrial	6	12	18
Facultad de Ciencias Sociales	11	0	11
Trabajo Social	11	0	11
Facultad de Ingeniería	5	9	14
Ingeniería Industrial	5	9	14
Totales	22	21	43

Fuente: Oficina de Registro Técnico



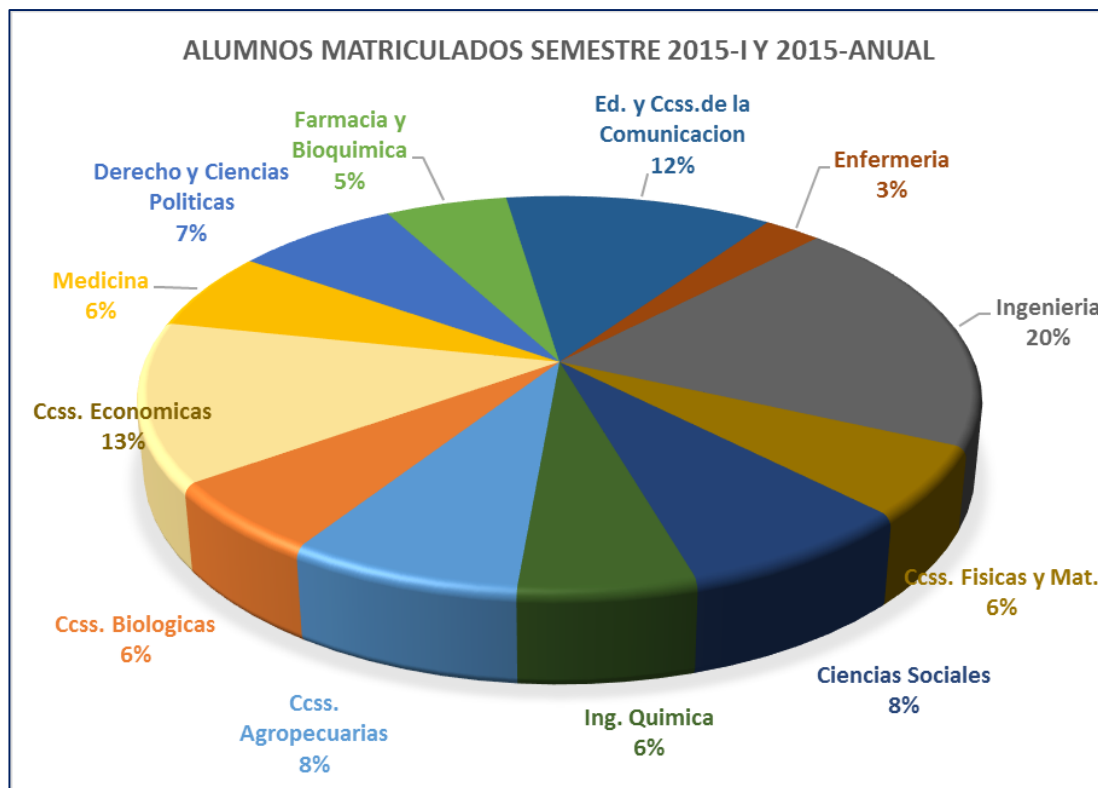
RESUMEN DE MATRICULAS SEMESTRE

A. CUADRO CONSOLIDADO DE ALUMNOS MATRICULADOS POR FACULTADES SEDE TRUJILLO SEMESTRE 2015 – I Y 2015 – ANUAL

Facultades	Femenino	Masculino	Total general
Ciencias Agropecuarias	442	616	1,058
Ciencias Biológicas	493	312	805
Ciencias Económicas	992	781	1,773
Ciencias Físicas y Matemáticas	159	618	777
Ciencias Sociales	819	252	1,071
Derecho y Ciencias Políticas	604	396	1,000
Educación y Ciencias de la Comunicación	1,201	428	1,629
Enfermería	341	8	349
Farmacia y Bioquímica	478	264	742
Ingeniería	400	2,237	2,637
Ingeniería Química	294	508	802
Medicina	305	560	865
Total general	6,528	6,980	13,508

Fuente: Oficina de Registro Técnico

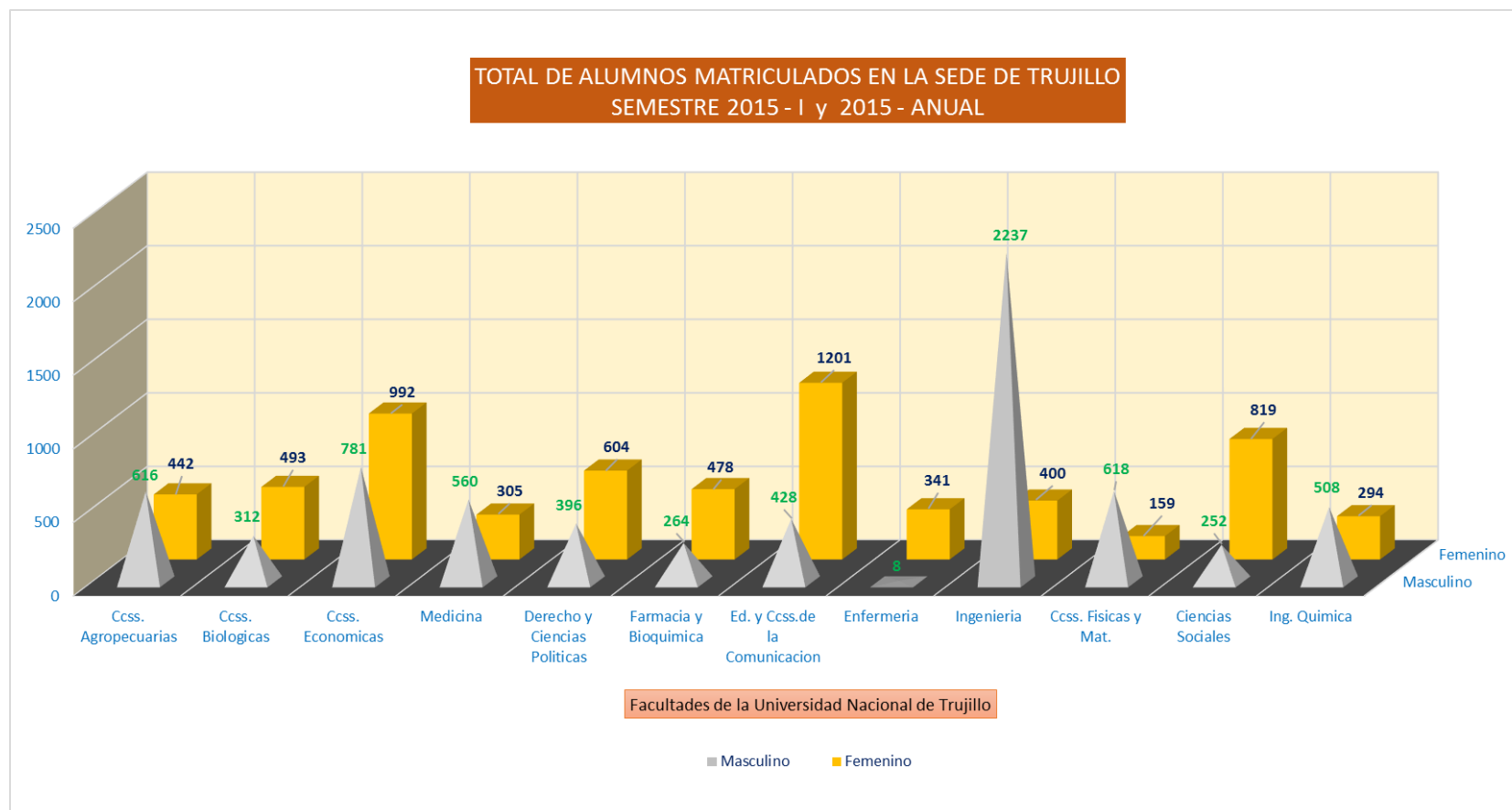
B. GRÁFICO TOTAL DE ALUMNOS MATRICULADOS EN LA SEDE TRUJILLO POR FACULTADES



Elaborado por la Sección de Informática de la Oficina de Registro Técnico



C. GRÁFICO TOTAL DE ALUMNOS MATRICULADOS DE CADA FACULTAD-SEDE TRUJILLO



Elaborado por la Sección de Informática de la Oficina de Registro Técnico

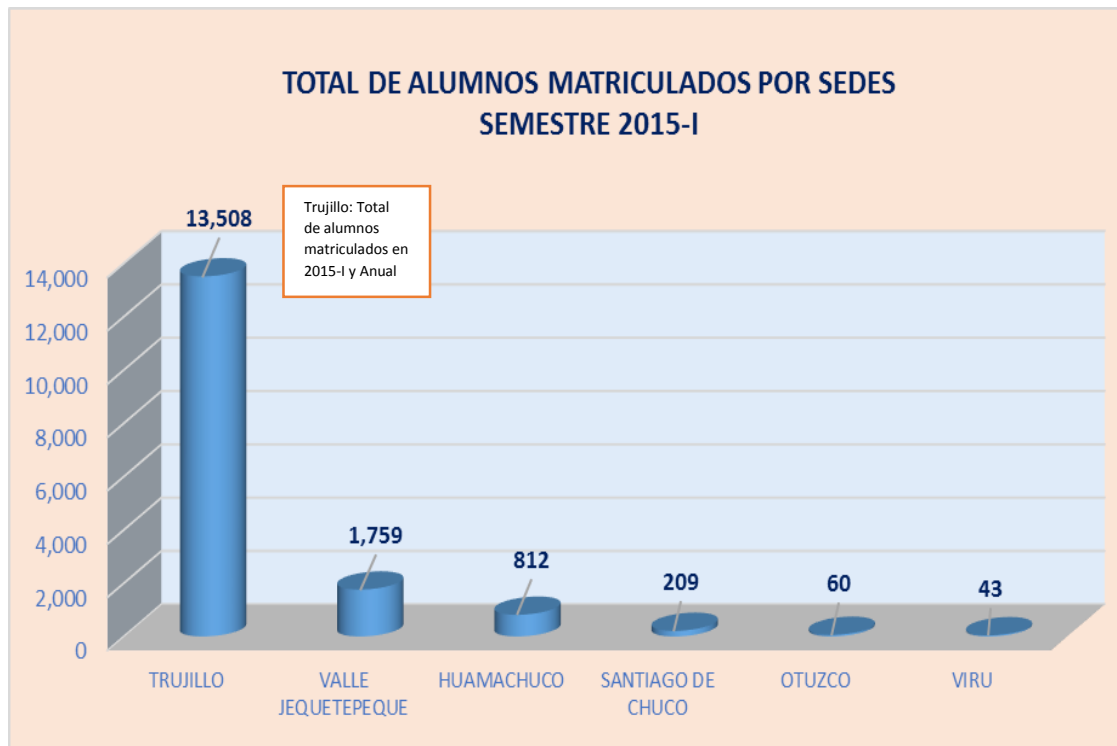


D. CUADRO CONSOLIDADO DE MATRICULA SEMESTRE 2015-I

CUADRO CONSOLIDADO DE MATRICULAS POR SEDES DE LA U.N.T. SEMESTRE 2015 – I			
SEDE	FEMENINOS	MASCULINOS	TOTALES
TRUJILLO	6,528	6,980	13,508
VALLE JEQUETEPEQUE	977	782	1,759
HUAMACHUCO	432	380	812
SANTIAGO DE CHUCO	86	123	209
OTUZCO	30	30	60
VIRU	22	21	43
TOTALES	8,075	8,316	16,391

Fuente: Oficina de Registro Técnico

E. GRÁFICO TOTAL DE ALUMNOS MATRICULADOS EN LAS SEDES DE LA UNIVERSIDAD NACIONAL DE TRUJILLO SEMESTRE 2014 – I Y 2014 – ANUAL



Elaborado por la Sección de Informática de la Oficina de Registro Técnico



POBLACIÓN ESTUDIANTIL AÑO 2015 SEMESTRE II

SEDE TRUJILLO

ALUMNOS MATRICULADOS EN EL SEMESTRE 2015 – II MATRICULA FLEXIBLE

Facultades	Femenino	Masculino	Totales
Facultad de Ciencias Agropecuarias	433	603	1,036
Agronomía	95	146	241
Ingeniería Agrícola	101	176	277
Ingeniería Agroindustrial	101	147	248
Zootecnia	136	134	270
Facultad de Ciencias Biológicas	473	289	762
Ciencias Biológicas	220	125	345
Microbiología y Parasitología	188	88	276
Pesquería	65	76	141
Facultad de Ciencias Económicas	980	754	1,734
Administración	302	242	544
Contabilidad y Finanzas	376	239	615
Economía	302	273	575
Facultad de Ciencias Físicas y Matemáticas	148	573	721
Física	9	85	94
Informática	64	294	358
Ingeniería Estadística	52	122	174
Matemáticas	23	72	95
Facultad de Ciencias Sociales	799	241	1,040
Antropología	159	53	212
Arqueología	123	84	207
Historia	34	38	72
Trabajo Social	268	7	275
Turismo	215	59	274
Facultad de Derecho y Ciencias Políticas	87	53	140
Ciencia Política y Gobernabilidad	87	53	140
Facultad de Educación y Ciencias de la Comunicación	409	131	540
Ciencias de la Comunicación	192	128	320
Educación Inicial	128	0	128
Educación Primaria	89	3	92
Facultad de Enfermería	270	5	275
Enfermería	270	5	275

Continua//



//Viene

Facultades	Femenino	Masculino	Totales
Facultad de Farmacia y Bioquímica	480	252	732
Farmacia y Bioquímica	480	252	732
Facultad de Ingeniería	391	2,143	2,534
Arquitectura y Urbanismo	67	95	162
Ingeniería Civil	21	183	204
Ingeniería de Materiales	74	203	277
Ingeniería de Minas	15	246	261
Ingeniería de Sistemas	45	245	290
Ingeniería Industrial	138	372	510
Ingeniería Mecánica	3	345	348
Ingeniería Mecatrónica	3	184	187
Ingeniería Metalúrgica	25	270	295
Facultad de Ingeniería Química	285	482	767
Ingeniería Ambiental	124	153	277
Ingeniería Química	161	329	490
Totales	4,755	5,526	10,281

Fuente: Oficina de Registro Técnico

SEDE VALLE JEQUETEPEQUE

ALUMNOS MATRICULADOS EN EL SEMESTRE 2015 – II

MATRICULA FLEXIBLE

Facultades	Femenino	Masculino	Totales
Facultad de Ciencias Agropecuarias	128	116	244
Agronomía	49	36	85
Ingeniería Agroindustrial	79	80	159
Facultad de Ciencias Económicas	343	169	512
Administración	176	81	257
Contabilidad y Finanzas	167	88	255
Facultad de Ciencias Físicas y Matemáticas	26	52	78
Informática	26	52	78
Facultad de Ciencias Sociales	188	6	194
Trabajo Social	188	6	194
Facultad de Enfermería	119	12	131
Enfermería	119	12	131
Facultad de Ingeniería	160	375	535
Ingeniería de Sistemas	63	124	187
Ingeniería Industrial	92	111	203
Ingeniería Mecánica	5	140	145
Totales	964	730	1694

Fuente: Oficina de Registro Técnico



SEDE HUAMACHUCO

ALUMNOS MATRICULADOS EN EL SEMESTRE 2015 – II

MATRICULA FLEXIBLE

Facultades	Femenino	Masculino	Totales
Facultad de Ciencias Agropecuarias	66	111	177
Ingeniería Agroindustrial	66	111	177
Facultad de Ciencias Económicas	177	88	265
Administración	177	88	265
Facultad de Enfermería	112	17	129
Enfermería	112	17	129
Facultad de Ingeniería	40	156	196
Ingeniería de Minas	40	156	196
Totales	395	372	767

Fuente: Oficina de Registro Técnico

SEDE SANTIAGO DE CHUCO

ALUMNOS MATRICULADOS EN EL SEMESTRE 2015 – II

MATRICULA FLEXIBLE

Facultades	Femenino	Masculino	Totales
Facultad de Ciencias Agropecuarias	46	58	104
Agronomía	46	58	104
Facultad de Ingeniería Química	52	70	122
Ingeniería Ambiental	52	70	122
Totales	98	128	226

Fuente: Oficina de Registro Técnico

SEDE OTUZCO

ALUMNOS MATRICULADOS EN EL SEMESTRE 2015 – II

MATRICULA FLEXIBLE

Facultades	Femenino	Masculino	Totales
Facultad de Ciencias Agropecuarias	22	37	59
Escuela de Agronomía	22	37	59
Facultad de Ciencias Sociales	11	1	12
Escuela de Turismo	11	1	12
Totales	33	38	71

Fuente: Oficina de Registro Técnico



SEDE VIRU

**ALUMNOS MATRICULADOS EN EL SEMESTRE 2015 – II
MATRICULA FLEXIBLE**

Facultades	Femenino	Masculino	Totales
Facultad de Ciencias Agropecuarias	6	12	18
Ingeniería Agroindustrial	6	12	18
Facultad de Ciencias Sociales	11	0	11
Trabajo Social	11	0	11
Facultad de Ingeniería	5	9	14
Ingeniería Industrial	5	9	14
Totales	22	21	43

Fuente: Oficina de Registro Técnico