


**ESTADO DE SITUACION FINANCIERA**  
**Al 31 de Diciembre del 2017 y 2016**  
 (EN SOLES)

SECTOR : 10 EDUCACION  
 ENTIDAD : 512 UNIVERSIDAD NACIONAL DE TRUJILLO

EF-1

		2017	2016
<b>ACTIVO</b>			
<b>ACTIVO CORRIENTE</b>			
Efectivo y Equivalente de Efectivo	Nota 3	76,164,710.41	78,161,144.38
Inversiones Disponibles	Nota 4	0.00	0.00
Cuentas por Cobrar (Neto)	Nota 5	1,601,039.54	1,566,250.36
Otras Cuentas por Cobrar (Neto)	Nota 6	450,849.56	476,962.66
Inventarios (Neto)	Nota 7	719,699.95	659,772.49
Servicios y Otros Pagados por Anticipado	Nota 8	308,557.37	331,104.79
Otras Cuentas del Activo	Nota 9	15,520,766.77	8,326,308.90
<b>TOTAL ACTIVO CORRIENTE</b>		<b>94,765,623.60</b>	<b>89,521,543.58</b>
<b>ACTIVO NO CORRIENTE</b>			
Cuentas por Cobrar a Largo Plazo	Nota 10	0.00	0.00
Otras Ctas. por Cobrar a Largo Plazo	Nota 11	0.00	0.00
Inversiones (Neto)	Nota 12	0.00	0.00
Propiedades de Inversión	Nota 13	0.00	0.00
Propiedad, Planta y Equipo (Neto)	Nota 14	295,967,638.25	292,919,936.11
Otras Cuentas del Activo (Neto)	Nota 15	19,370,569.66	18,163,874.48
<b>TOTAL ACTIVO NO CORRIENTE</b>		<b>315,338,207.91</b>	<b>311,083,810.59</b>
<b>TOTAL ACTIVO</b>		<b>410,103,831.51</b>	<b>400,605,354.17</b>
Cuentas de Orden	Nota 35	129,282,025.61	78,616,532.72

		2017	2016
<b>PASIVO Y PATRIMONIO</b>			
<b>PASIVO CORRIENTE</b>			
Sobregiros Bancarios	Nota 16	0.00	0.00
Cuentas por Pagar a Proveedores	Nota 17	15,967,846.54	7,812,583.93
Impuestos, Contribuciones y Otros	Nota 18	1,158,015.52	419,974.91
Remuneraciones y Beneficios Sociales	Nota 19	15,181,277.69	13,287,446.98
Obligaciones Previsionales	Nota 20	20,816,498.24	0.00
Operaciones de Crédito	Nota 21	0.00	0.00
Parte Cte. Deudas a Largo Plazo	Nota 22	0.00	0.00
Otras Cuentas del Pasivo	Nota 23	34,316,722.64	31,361,959.50
<b>TOTAL PASIVO CORRIENTE</b>		<b>87,440,360.63</b>	<b>52,881,965.32</b>
<b>PASIVO NO CORRIENTE</b>			
Deudas a Largo Plazo	Nota 24	0.00	0.00
Cuentas Por Pagar a Proveedores	Nota 25	0.00	0.00
Beneficios Sociales	Nota 26	2,346,648.20	2,327,642.77
Obligaciones Previsionales	Nota 27	192,056,774.45	211,432,485.12
Provisiones	Nota 28	27,438,044.90	26,000,539.35
Otras Cuentas del Pasivo	Nota 29	0.00	0.00
Ingresos Diferidos	Nota 30	1,183,204.70	0.00
<b>TOTAL PASIVO NO CORRIENTE</b>		<b>223,024,672.25</b>	<b>239,760,667.24</b>
<b>TOTAL PASIVO</b>		<b>310,465,032.88</b>	<b>292,642,632.56</b>
<b>PATRIMONIO</b>			
Hacienda Nacional	Nota 31	170,343,259.42	170,343,259.42
Hacienda Nacional Adicional	Nota 32	0.00	0.00
Resultados No Realizados	Nota 33	49,209,973.73	49,179,833.85
Resultados Acumulados	Nota 34	(119,914,434.52)	(111,560,371.66)
<b>TOTAL PATRIMONIO</b>		<b>99,638,798.63</b>	<b>107,962,721.61</b>
<b>TOTAL PASIVO Y PATRIMONIO</b>		<b>410,103,831.51</b>	<b>400,605,354.17</b>
Cuentas de Orden	Nota 35	129,282,025.61	78,616,532.72

UNIVERSIDAD NACIONAL DE TRUJILLO  
  
 CPCC Guillermo Raúl Vallejo Casanova  
 CONTADOR GENERAL  
 MAT. N°

  
 DIRECTOR GENERAL  
 DE ADMINISTRACIÓN  
 Dr. ENRIQUE MIGUEL RODRIGUEZ RODRIGUEZ  
 DIRECTOR

  
 TITULAR DE LA ENTIDAD  



Las Notas forman parte integrante de los Estados Financieros

**ESTADO DE GESTION**  
**Por los años terminados al 31 de Diciembre del 2017 y 2016**  
 (EN SOLES)

SECTOR : 10 EDUCACION  
 ENTIDAD : 512 UNIVERSIDAD NACIONAL DE TRUJILLO

EF-2

	2017	2016
<b>INGRESOS</b>		
Ingresos Tributarios Netos	0.00	0.00
Ingresos No Tributarios	39,584,832.67	44,600,488.39
Aportes por Regulación	0.00	0.00
Trasposos y Remesas Recibidas	114,573,760.97	110,011,593.76
Donaciones y Transferencias Recibidas	5,238,118.37	4,251,154.20
Ingresos Financieros	1,480,447.64	1,326,503.79
Otros Ingresos	423,260.65	6,857,553.21
<b>TOTAL INGRESOS</b>	<b>161,300,420.30</b>	<b>167,047,293.35</b>
<b>COSTOS Y GASTOS</b>		
Costo de Ventas	0.00	0.00
Gastos en Bienes y Servicios	(46,548,876.42)	(44,409,795.62)
Gastos de Personal	(105,500,256.81)	(101,048,036.13)
Gastos por Pens.Prest.y Asistencia Social	(571,416.65)	(970,081.37)
Transferencias, Subsidios y Subvenciones Sociales Otorgadas	(2,580,721.63)	(2,626,383.53)
Donaciones y Transferencias Otorgadas	0.00	0.00
Trasposos y Remesas Otorgadas	0.00	0.00
Estimaciones y Provisiones del Ejercicio	(15,111,359.20)	(25,570,165.75)
Gastos Financieros	0.00	0.00
Otros Gastos	(1,017,127.20)	(309,745.31)
<b>TOTAL COSTOS Y GASTOS</b>	<b>(171,329,757.91)</b>	<b>(174,934,207.71)</b>
<b>RESULTADO DEL EJERCICIO SUPERAVIT (DEFICIT)</b>	<b>(10,029,337.61)</b>	<b>(7,886,914.36)</b>

UNIVERSIDAD NACIONAL DE TRUJILLO  
  
 C.P.C. Guillermo Raúl Vallejo Casanova  
 CONTADOR GENERAL  
 MAT. N°

Las Notas forman parte integrante de los Estados Financieros

UNIVERSIDAD NACIONAL DE TRUJILLO  
  
 DIRECTOR GENERAL DE ADMINISTRACIÓN  
 TITULAR DE LA ENTIDAD  
 2018  
 D. ENRIQUE MIGUEL RODRIGUEZ RODRIGUEZ  
 DIRECTOR





**ESTADO DE CAMBIOS EN EL PATRIMONIO NETO**  
**Por los años terminados al 31 de Diciembre del 2017 y 2016**  
 (EN SOLES)

SECTOR : 10 EDUCACION  
 ENTIDAD : 512 UNIVERSIDAD NACIONAL DE TRUJILLO

EF-3

CONCEPTOS	HACIENDA NACIONAL	HACIENDA NACIONAL ADICIONAL	RESULTADOS NO REALIZADOS	RESULTADOS ACUMULADOS	TOTAL
SALDO INICIAL AL 01 DE ENERO DE 2016	163,847,942.39	6,495,317.03	49,179,833.85	(15,983,001.18)	203,540,092.09
Ajustes de Ejercicios Anteriores	0.00	0.00	0.00	(87,690,456.12)	(87,690,456.12)
Trasposos y Remesas del Tesoro Público	0.00	0.00	0.00	0.00	0.00
Trasposos y Remesas de Otras Entidades	0.00	0.00	0.00	0.00	0.00
Trasposos de Documentos	0.00	0.00	0.00	0.00	0.00
Otras Operaciones Patrimoniales	0.00	0.00	0.00	(7,886,914.36)	(7,886,914.36)
Superávit (Déficit) del Ejercicio	6,495,317.03	(6,495,317.03)	0.00	0.00	0.00
Traslados entre Cuentas Patrimoniales	0.00	0.00	0.00	0.00	0.00
Traslado de Saldos por Fusión, Extinción, Adscripción	0.00	0.00	0.00	0.00	0.00
<b>SALDOS AL 31 DE DICIEMBRE DE 2016</b>	<b>170,343,259.42</b>	<b>0.00</b>	<b>49,179,833.85</b>	<b>(111,560,371.66)</b>	<b>107,962,721.61</b>
SALDO INICIAL AL 01 DE ENERO DE 2017	170,343,259.42	0.00	49,179,833.85	(111,560,371.66)	107,962,721.61
Ajustes de Ejercicios Anteriores	0.00	0.00	0.00	1,675,274.75	1,675,274.75
Trasposos y Remesas del Tesoro Público	0.00	0.00	0.00	0.00	0.00
Trasposos y Remesas de Otras Entidades	0.00	0.00	0.00	0.00	0.00
Trasposos de Documentos	0.00	0.00	0.00	0.00	0.00
Otras Operaciones Patrimoniales (Nota)	0.00	0.00	30,139.88	0.00	30,139.88
Superávit (Déficit) del Ejercicio	0.00	0.00	0.00	(10,029,337.61)	(10,029,337.61)
Traslados entre Cuentas Patrimoniales	0.00	0.00	0.00	0.00	0.00
Traslado de Saldos por Fusión, Extinción, Adscripción	0.00	0.00	0.00	0.00	0.00
<b>SALDOS AL 31 DE DICIEMBRE DE 2017</b>	<b>170,343,259.42</b>	<b>0.00</b>	<b>49,209,973.73</b>	<b>(119,914,434.52)</b>	<b>99,638,798.63</b>

UNIVERSIDAD NACIONAL DE TRUJILLO  
  
 CONTADOR GENERAL  
 CASANOVA

UNIVERSIDAD NACIONAL DE TRUJILLO  
  
 DIRECTOR GENERAL DE ADMINISTRACIÓN  
 ENRIQUE INAQUEL RODRIGUEZ RODRIGUEZ  
 DIRECTOR



UNIVERSIDAD NACIONAL DE TRUJILLO  
  
 TITULAR DE LA ENTIDAD

- Las Notas deben ser explicativas.

**ESTADO DE FLUJOS DE EFECTIVO**  
**Por los años terminados al 31 de Diciembre del 2017 y 2016**  
 (EN SOLES)

SECTOR : 10 EDUCACION  
 ENTIDAD : 512 UNIVERSIDAD NACIONAL DE TRUJILLO

EF-4

CONCEPTOS	AÑO 2017	AÑO 2016
<b>A.- ACTIVIDADES DE OPERACION</b>		
Cobranza de Impuestos, Contribuciones y Derechos Administrativos (Nota)	22,552,490.73	23,661,409.78
Cobranza de Aportes por regulación	0.00	0.00
Cobranza de Venta de Bienes y Servicios y Renta de la Propiedad	17,474,879.15	21,155,090.18
Donaciones y Transferencias Corrientes Recibidas (Nota)	3,341,866.54	2,135,753.00
Trasposos y Remesas Corrientes Recibidas del Tesoro Público	101,324,505.07	94,053,170.91
Otros (Nota)	8,904,940.40	8,399,949.88
<b>MENOS</b>		
Pago a Proveedores de Bienes y Servicios (Nota)	(41,590,392.63)	(38,224,582.17)
Pago de Remuneraciones y Obligaciones Sociales	(64,988,868.62)	(72,864,004.70)
Pago de Otras Retribuciones y Complementarias	(17,905,246.68)	(4,314,953.95)
Pago de Pensiones y Otros Beneficios	(14,958,353.57)	(14,761,507.75)
Pago por Prestaciones y Asistencia Social	(571,416.65)	(1,079,330.00)
Transferencias, Subsidios y Subvenciones Sociales Otorgadas	0.00	0.00
Donaciones y Transferencias Corrientes Otorgadas (Nota)	0.00	0.00
Trasposos y Remesas Corriente Entregadas del Tesoro Público	0.00	0.00
Otros (Nota)	(13,226,569.16)	(24,165,566.19)
<b>AUMENTO (DISMINUCION) DEL EFECTIVO Y EQUIVALENTE DE EFECTIVO PROVENIENTE DE ACTIVIDAD DE OPERACION</b>	<b>357,834.58</b>	<b>(6,004,571.01)</b>
<b>B.- ACTIVIDADES DE INVERSION</b>		
Cobranza por Venta de Vehículos, Maquinarias y Otros	0.00	0.00
Cobranza por Venta de Edificios y Activos No Producidos (Nota)	0.00	0.00
Cobranza por Venta de Otras Cuentas del Activo (Nota)	0.00	0.00
Otros (Nota)	0.00	0.00
<b>MENOS</b>		
Pago por Compra de Vehículos, Maquinarias y Otros	(7,096,978.44)	(4,778,726.37)
Pago por Compra de Edificios y Activos No Producidos (Nota)	0.00	0.00
Pago por Construcciones en Curso (Nota)	(12,390.00)	(1,789,980.26)
Pago por Compra de Otras Cuentas del Activo (Nota)	(316,563.50)	(344,451.67)
Otros (Nota)	0.00	0.00
<b>AUMENTO (DISMINUCION) DEL EFECTIVO Y EQUIVALENTE DE EFECTIVO PROVENIENTE DE ACTIVIDAD DE INVERSION</b>	<b>(7,425,931.94)</b>	<b>(6,913,158.30)</b>
<b>C.- ACTIVIDADES DE FINANCIAMIENTO</b>		
Donaciones y Transferencias de Capital Recibidas (Nota)	149,106.49	814,669.12
Trasposos y Remesas de Capital Recibidas del Tesoro Público	4,922,556.90	7,922,709.05
Cobranza por Colocaciones de Valores y Otros Documentos (Nota)	0.00	0.00
Endeudamiento Interno y/o Externo (Nota)	0.00	0.00
Otros (Nota)	0.00	1,025,327.11
<b>MENOS</b>		
Donaciones y Transferencias de Capital Entregadas (Nota)	0.00	0.00
Trasposos y Remesas de Capital Entregadas al Tesoro Público	0.00	0.00
Amortización, Intereses, Comisiones y Otros Gastos de la Deuda (Nota)	0.00	0.00
Otros (Nota)	0.00	0.00
Traslado de Saldos por Fusión, Extinción, Adscripción	0.00	0.00
<b>AUMENTO (DISMINUCION) DEL EFECTIVO Y EQUIVALENTE DE EFECTIVO PROVENIENTE DE ACTIVIDAD DE FINANCIAMIENTO</b>	<b>5,071,663.39</b>	<b>9,762,705.28</b>
<b>D.- AUMENTO (DISMINUCION) DEL EFECTIVO Y EQUIVALENTE DE EFECTIVO</b>	<b>(1,996,433.97)</b>	<b>(3,155,024.03)</b>
<b>E.- SALDO EFECTIVO Y EQUIVALENTE DE EFECTIVO AL INICIO DEL EJERCICIO</b>	<b>78,161,144.38</b>	<b>81,316,168.41</b>
<b>F.- SALDO EFECTIVO Y EQUIVALENTE DE EFECTIVO AL FINALIZAR EL EJERCICIO</b>	<b>76,164,710.41</b>	<b>78,161,144.38</b>

UNIVERSIDAD NACIONAL DE TRUJILLO

CONTADOR GENERAL

C.C.C. Guillermo Vallejo Casanova

CONTADOR GENERAL

Las Notas deben ser explicativas

DIRECTOR GENERAL DE ADMINISTRACIÓN



Dr. ENRIQUE MIGUEL RODRIGUEZ RODRIGUEZ  
 DIRECTOR



TITULAR DE LA ENTIDAD



**ESTADO DE EJECUCIÓN DEL PRESUPUESTO DE INGRESOS Y GASTOS**  
**EJERCICIO 2017**  
 (EN SOLES)

SECTOR : 10 EDUCACION  
 ENTIDAD : 512 U.N. DE TRUJILLO

EP-1

RECURSOS PÚBLICOS	EJECUCIÓN INGRESOS	GASTOS PÚBLICOS	EJECUCIÓN GASTOS
<b>1 RECURSOS ORDINARIOS</b>		<b>1 RECURSOS ORDINARIOS</b>	
00 RECURSOS ORDINARIOS		00 RECURSOS ORDINARIOS	106,901,349.84
		<b>GASTOS CORRIENTES</b>	<b>101,978,792.94</b>
		2.1 PERSONAL Y OBLIGACIONES SOCIALES	70,520,396.95
		2.2 PENSIONES Y OTRAS PRESTACIONES SOCIALES	15,529,770.22
		2.3 BIENES Y SERVICIOS	11,132,692.77
		2.5 OTROS GASTOS	4,795,933.00
		<b>GASTOS DE CAPITAL</b>	<b>4,922,556.90</b>
		2.6 ADQUISICION DE ACTIVOS NO FINANCIEROS	4,922,556.90
<b>TOTAL RECURSOS ORDINARIOS</b>	<b>106,901,349.84</b>	<b>TOTAL RECURSOS ORDINARIOS</b>	<b>106,901,349.84</b>
<b>2 RECURSOS DIRECTAMENTE RECAUDADOS</b>		<b>2 RECURSOS DIRECTAMENTE RECAUDADOS</b>	
09 RECURSOS DIRECTAMENTE RECAUDADOS	42,557,536.49	09 RECURSOS DIRECTAMENTE RECAUDADOS	39,946,627.15
<b>INGRESOS CORRIENTES</b>	<b>37,480,921.53</b>	<b>GASTOS CORRIENTES</b>	<b>38,528,040.70</b>
1.3 VENTA DE BIENES Y SERVICIOS Y DERECHOS ADMINISTRATIVOS	37,301,085.83	2.1 PERSONAL Y OBLIGACIONES SOCIALES	13,377,096.36
1.5 OTROS INGRESOS	179,835.70	2.3 BIENES Y SERVICIOS	23,251,518.85
<b>FINANCIAMIENTO</b>	<b>5,076,614.96</b>	2.5 OTROS GASTOS	1,899,425.49
1.9 SALDOS DE BALANCE	5,076,614.96	<b>GASTOS DE CAPITAL</b>	<b>1,418,586.45</b>
		2.6 ADQUISICION DE ACTIVOS NO FINANCIEROS	1,418,586.45
<b>TOTAL RECURSOS DIRECTAMENTE RECAUDADOS</b>	<b>42,557,536.49</b>	<b>TOTAL RECURSOS DIRECTAMENTE RECAUDADOS</b>	<b>39,946,627.15</b>
<b>4 DONACIONES Y TRANSFERENCIAS</b>		<b>4 DONACIONES Y TRANSFERENCIAS</b>	
13 DONACIONES Y TRANSFERENCIAS	32,469,882.10	13 DONACIONES Y TRANSFERENCIAS	9,351,363.58
<b>DONACIONES</b>	<b>195,178.36</b>	<b>DONACIONES</b>	<b>32,598.00</b>
<b>TRANSFERENCIAS</b>	<b>65,285.14</b>	<b>GASTOS CORRIENTES</b>	<b>32,598.00</b>
1.4 DONACIONES Y TRANSFERENCIAS	65,285.14	2.3 BIENES Y SERVICIOS	32,598.00
<b>FINANCIAMIENTO</b>	<b>129,893.22</b>		
1.9 SALDOS DE BALANCE	129,893.22	<b>TRANSFERENCIAS</b>	<b>9,318,765.58</b>
<b>TRANSFERENCIAS</b>	<b>32,274,703.74</b>	<b>GASTOS CORRIENTES</b>	<b>5,758,587.43</b>
<b>INGRESOS CORRIENTES</b>	<b>24,815.18</b>	2.3 BIENES Y SERVICIOS	5,202,018.33
1.5 OTROS INGRESOS	24,815.18	2.5 OTROS GASTOS	556,569.10
<b>TRANSFERENCIAS</b>	<b>3,425,687.89</b>	<b>GASTOS DE CAPITAL</b>	<b>3,560,178.15</b>
1.4 DONACIONES Y TRANSFERENCIAS	3,425,687.89	2.6 ADQUISICION DE ACTIVOS NO FINANCIEROS	3,560,178.15
<b>FINANCIAMIENTO</b>	<b>28,824,200.67</b>		
1.9 SALDOS DE BALANCE	28,824,200.67		
<b>TOTAL DONACIONES Y TRANSFERENCIAS</b>	<b>32,469,882.10</b>	<b>TOTAL DONACIONES Y TRANSFERENCIAS</b>	<b>9,351,363.58</b>
<b>5 RECURSOS DETERMINADOS</b>		<b>5 RECURSOS DETERMINADOS</b>	
18 CANON Y SOBRECANON, REGALIAS, RENTA DE ADUANAS Y PARTICIPACIONES	49,850,634.04	18 CANON Y SOBRECANON, REGALIAS, RENTA DE ADUANAS Y PARTICIPACIONES	2,573,772.42
<b>INGRESOS CORRIENTES</b>	<b>1,275,796.76</b>	<b>GASTOS CORRIENTES</b>	<b>1,247,388.37</b>
1.5 OTROS INGRESOS	1,275,796.76	2.3 BIENES Y SERVICIOS	1,218,148.37
<b>TRANSFERENCIAS</b>	<b>7,672,411.13</b>	2.5 OTROS GASTOS	29,240.00

**ESTADO DE EJECUCIÓN DEL PRESUPUESTO DE INGRESOS Y GASTOS**  
**EJERCICIO 2017**  
 (EN SOLES)


SECTOR : 10 EDUCACION  
 ENTIDAD : 512 U.N. DE TRUJILLO


EP-1

RECURSOS PÚBLICOS	EJECUCIÓN INGRESOS	GASTOS PÚBLICOS	EJECUCIÓN GASTOS
1.4 DONACIONES Y TRANSFERENCIAS*	7,672,411.13	<b>GASTOS DE CAPITAL</b>	1,326,384.05
<b>FINANCIAMIENTO</b>	<b>40,902,426.15</b>	2.6 ADQUISICION DE ACTIVOS NO FINANCIEROS	1,326,384.05
1.9 SALDOS DE BALANCE	40,902,426.15		
<b>TOTAL RECURSOS DETERMINADOS</b>	<b>49,850,634.04</b>	<b>TOTAL RECURSOS DETERMINADOS</b>	<b>2,573,772.42</b>
<b>TOTAL GENERAL</b>	<b>231,779,402.47</b>	<b>TOTAL GENERAL</b>	<b>158,773,112.99</b>

Los Ingresos y Gastos por Fuente de Financiamiento se adecuaran a las disposiciones vigentes para el periodo.

- \* De Fondos Públicos
- \*\* Bonos Soberanos

UNIVERSIDAD NACIONAL DE TRUJILLO  
  
 CPCC. Guillermo Raúl Vallejo Casanova  
 CONTADOR GENERAL  
 MAT. N°

UNIVERSIDAD NACIONAL DE TRUJILLO  
  
 DIRECTOR GENERAL  
 DE ADMINISTRACION

UNIVERSIDAD NACIONAL DE TRUJILLO  
  
 TITULAR DE LA ENTIDAD  
 2018  
 RECTORADO

**PRESUPUESTO INSTITUCIONAL DE INGRESOS**  
**EJERCICIO 2017**  
 (EN SOLES)

PP1

SECTOR : 10 EDUCACION  
 ENTIDAD : 512 U.N. DE TRUJILLO

CONCEPTOS	PRESUPUESTO INSTITUCIONAL DE APERTURA - PIA	MODIFICACIONES				PRESUPUESTO INSTITUCIONAL MODIFICADO - PIM
		CRÉDITOS SUPLEMENTARIOS	TRANSFERENCIAS INSTITUCIONALES	REESTRUCTURACIÓN DE FUENTES (2)	REDUCCIONES (1)	
1 RECURSOS ORDINARIOS						
00 RECURSOS ORDINARIOS						
<b>TOTAL RECURSOS ORDINARIOS</b>	<b>100,820,000</b>	<b>6,267,129</b>	<b>18,541,908</b>			<b>125,629,037</b>
2 RECURSOS DIRECTAMENTE RECAUDADOS						
09 RECURSOS DIRECTAMENTE RECAUDADOS						
INGRESOS CORRIENTES	46,327,659	83,600				46,411,259
1.3 VENTA DE BIENES Y SERVICIOS Y DERECHOS	46,226,613	83,600				46,310,213
1.5 OTROS INGRESOS	101,046					101,046
FINANCIAMIENTO		3,232,213				3,232,213
1.9 SALDOS DE BALANCE		3,232,213				3,232,213
<b>TOTAL RECURSOS DIRECTAMENTE RECAUDADOS</b>	<b>46,327,659</b>	<b>3,315,813</b>				<b>49,643,472</b>
4 DONACIONES Y TRANSFERENCIAS						
13 DONACIONES Y TRANSFERENCIAS						
TRANSFERENCIAS		3,490,976				3,490,976
1.4 DONACIONES Y TRANSFERENCIAS		3,490,976				3,490,976
FINANCIAMIENTO		11,454,834				11,454,834
1.9 SALDOS DE BALANCE		11,454,834				11,454,834
<b>TOTAL DONACIONES Y TRANSFERENCIAS</b>		<b>14,945,810</b>				<b>14,945,810</b>
5 RECURSOS DETERMINADOS						
18 CANON Y SOBRECANON, REGALIAS, RENTA DE ADUANAS Y						
TRANSFERENCIAS	7,011,868					7,011,868
1.4 DONACIONES Y TRANSFERENCIAS	7,011,868					7,011,868
FINANCIAMIENTO		4,017,897				4,017,897
1.9 SALDOS DE BALANCE		4,017,897				4,017,897
<b>TOTAL RECURSOS DETERMINADOS</b>	<b>7,011,868</b>	<b>4,017,897</b>				<b>11,029,765</b>
<b>TOTAL GENERAL</b>	<b>154,159,527</b>	<b>28,546,649</b>	<b>18,541,908</b>			<b>201,248,084</b>

Las Fuentes de Financiamiento y los conceptos del ingreso se adecuarán a los clasificadores vigentes para el período.


\* De Fondos Públicos

\*\* Bonos Soberanos

(1) Solo para el tipo de Modificación 7 Reducciones de Marco

(2) No aplica para Gobiernos Locales, Mancomunidades Municipales, Institutos Viales Provinciales, Municipalidades de Centros Poblados y Sociedades de Beneficencia Pública

  
 DIRECTOR DE PRESUPUESTO

  
 DIRECTOR GENERAL DE ADMINISTRACIÓN  
 DR. ENRIQUE MIGUEL RODRIGUEZ RODRIGUEZ  
 DIRECTOR

  
 TITULAR DE LA ENTIDAD



**PRESUPUESTO INSTITUCIONAL DE GASTOS**  
**EJERCICIO 2017**  
 (EN SOLES)

SECTOR : 10 EDUCACION  
 ENTIDAD : 512 U.N. DE TRUJILLO

PP2

CONCEPTO	PRESUPUESTO INSTITUCIONAL DE APERTURA - PIA	MODIFICACIONES					PRESUPUESTO INSTITUCIONAL MODIFICADO - PIM
		CRÉDITOS SUPLEMENTARIOS	TRANSFERENCIAS INSTITUCIONALES	REESTRUCTURACIÓN DE FUENTES (2)	REDUCCIONES (1)	ANULACIONES Y HABILITACIONES	
<b>1 RECURSOS ORDINARIOS</b>							
<b>00 RECURSOS ORDINARIOS</b>							
<b>GASTOS CORRIENTES</b>	94,254,000	1,453,434	15,780,506				111,487,940
2.1 PERSONAL Y OBLIGACIONES SOCIALES	64,133,000	343,149	8,229,754			(1,689,359)	71,016,544
2.2 PENSIONES Y OTRAS PRESTACIONES SOCIALES	17,612,000		346,236			(1,951,629)	16,006,607
2.3 BIENES Y SERVICIOS	11,005,000	964,905	7,204,516			(136,984)	19,037,437
2.5 OTROS GASTOS	1,504,000	145,380				3,777,972	5,427,352
<b>GASTOS DE CAPITAL</b>	6,566,000	4,813,695	2,761,402				14,141,097
2.6 ADQUISICION DE ACTIVOS NO FINANCIEROS	6,566,000	4,813,695	2,761,402				14,141,097
<b>TOTAL RECURSOS ORDINARIOS</b>	100,820,000	6,267,129	18,541,908				125,629,037
<b>2 RECURSOS DIRECTAMENTE RECAUDADOS</b>							
<b>09 RECURSOS DIRECTAMENTE RECAUDADOS</b>							
<b>GASTOS CORRIENTES</b>	43,721,839	3,301,813					47,023,652
2.1 PERSONAL Y OBLIGACIONES SOCIALES	16,933,000						16,933,000
2.3 BIENES Y SERVICIOS	24,914,013	3,301,813				(88,639)	28,127,187
2.5 OTROS GASTOS	1,874,826					88,639	1,963,465
<b>GASTOS DE CAPITAL</b>	2,605,820	14,000					2,619,820
2.6 ADQUISICION DE ACTIVOS NO FINANCIEROS	2,605,820	14,000					2,619,820
<b>TOTAL RECURSOS DIRECTAMENTE RECAUDADOS</b>	46,327,659	3,315,813					49,643,472
<b>4 DONACIONES Y TRANSFERENCIAS</b>							
<b>13 DONACIONES Y TRANSFERENCIAS</b>							
<b>GASTOS CORRIENTES</b>		8,310,846					8,310,846
2.3 BIENES Y SERVICIOS		7,534,015				(49,755)	7,484,260
2.5 OTROS GASTOS		776,831				49,755	826,586
<b>GASTOS DE CAPITAL</b>		6,634,964					6,634,964
2.6 ADQUISICION DE ACTIVOS NO FINANCIEROS		6,634,964					6,634,964
<b>TOTAL DONACIONES Y TRANSFERENCIAS</b>		14,945,810					14,945,810
<b>5 RECURSOS DETERMINADOS</b>							
<b>18 CANON Y SOBRECANON, REGALIAS, RENTA DE</b>							
<b>GASTOS CORRIENTES</b>		3,050,210					3,050,210
2.3 BIENES Y SERVICIOS		3,034,470				(46,000)	2,988,470
2.5 OTROS GASTOS		15,740				46,000	61,740
<b>GASTOS DE CAPITAL</b>	7,011,868	967,687					7,979,555
2.6 ADQUISICION DE ACTIVOS NO FINANCIEROS	7,011,868	967,687					7,979,555
<b>TOTAL RECURSOS DETERMINADOS</b>	7,011,868	4,017,897					11,029,765



**PRESUPUESTO INSTITUCIONAL DE GASTOS**  
**EJERCICIO 2017**  
 (EN SOLES)

SECTOR : 10 EDUCACION  
 ENTIDAD : 512 U.N. DE TRUJILLO

PP2

CONCEPTO	PRESUPUESTO INSTITUCIONAL DE APERTURA - PIA	MODIFICACIONES				PRESUPUESTO INSTITUCIONAL MODIFICADO - PIM
		CRÉDITOS SUPLEMENTARIOS	TRANSFERENCIAS INSTITUCIONALES	REESTRUCTURACIÓN DE FUENTES (2)	REDUCCIONES (1)	
<b>TOTAL GENERAL</b>	154,159,527	28,546,649	18,541,908			201,248,084

Las Fuentes de Financiamiento y los conceptos del gasto se adecuarán a los clasificadores vigentes para el período.

(1) Solo para el tipo de Modificación 7 Reducciones de Marco

(2) No aplica para Gobiernos Locales, Mancomunidades Municipales, Institutos Viales Provinciales, Municipalidades de Centros Poblados y Sociedades



**DIRECTOR DE PRESUPUESTO**



**DIRECTOR GENERAL DE ADMINISTRACIÓN**  
 DIRECTOR



**TITULAR DE LA ENTIDAD**